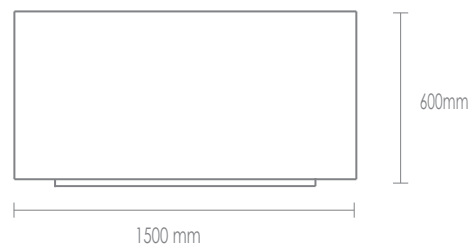


Ficha técnica de produto


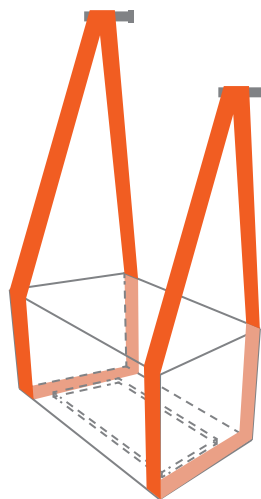
Vista de topo



Vista de frente



Sistema de elevação
com recurso a cintas



Banco longo PRISMA

Material:

Compósito de cimento e resíduos industriais reciclados.

Cor/acabamento:

Cinza-betão / Natural

Peso:

760kg

W2V, SA
Rua da Alminhas 900, Calvos
4810-608 Guimarães
t: 253 092 334 e: geral@w2v.pt
www.w2v.pt